

# ПРОЦЕСС ОФОРМЛЕНИЯ ОНЛАЙН-РАССРОЧКИ/КРЕДИТА

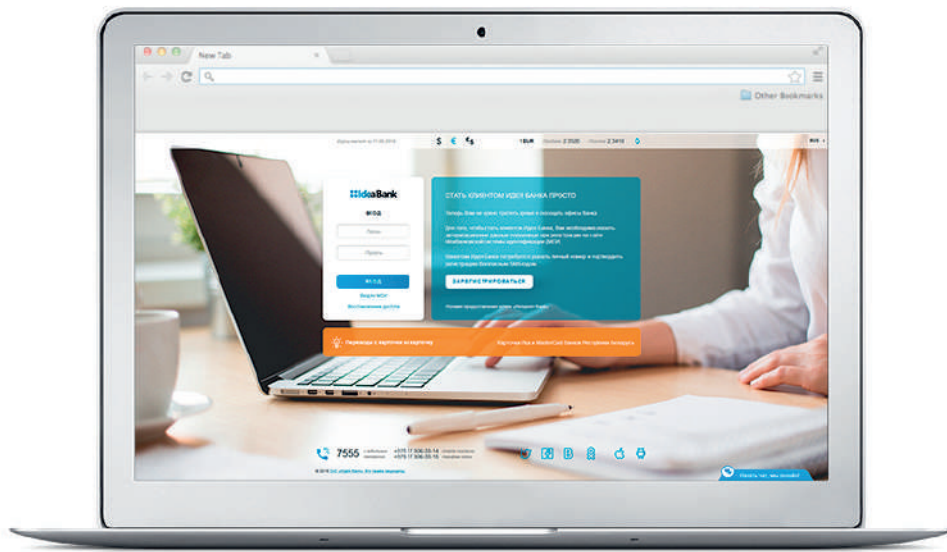


**1. ОРГАНИЗАЦИЯ ПЕРЕДАЛА В БАНК  
ИНФОРМАЦИЮ О ВЫБРАННОМ ВАМИ  
ТОВАРЕ/УСЛУГЕ.**

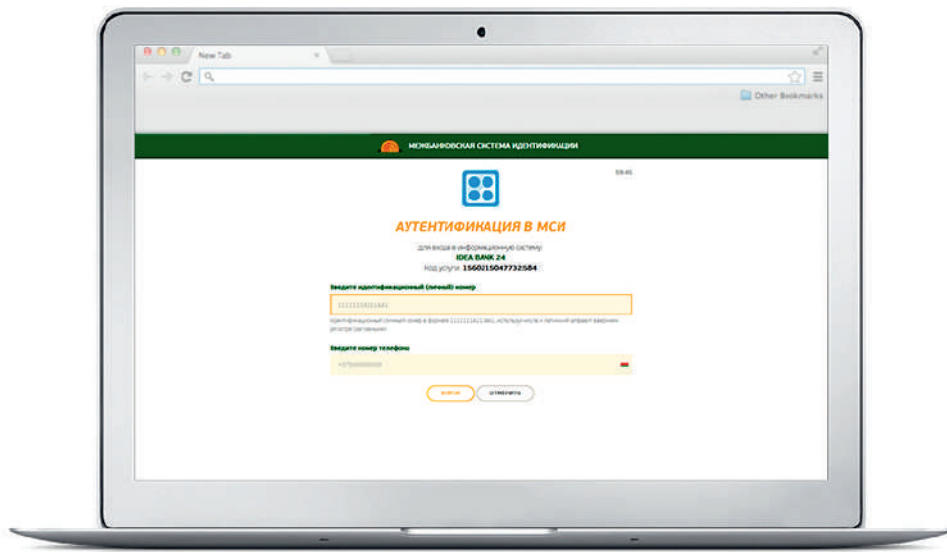
**2. НА ВАШ МОБИЛЬНЫЙ ТЕЛЕФОН  
ПРИХОДИТ SMS-СООБЩЕНИЕ.**



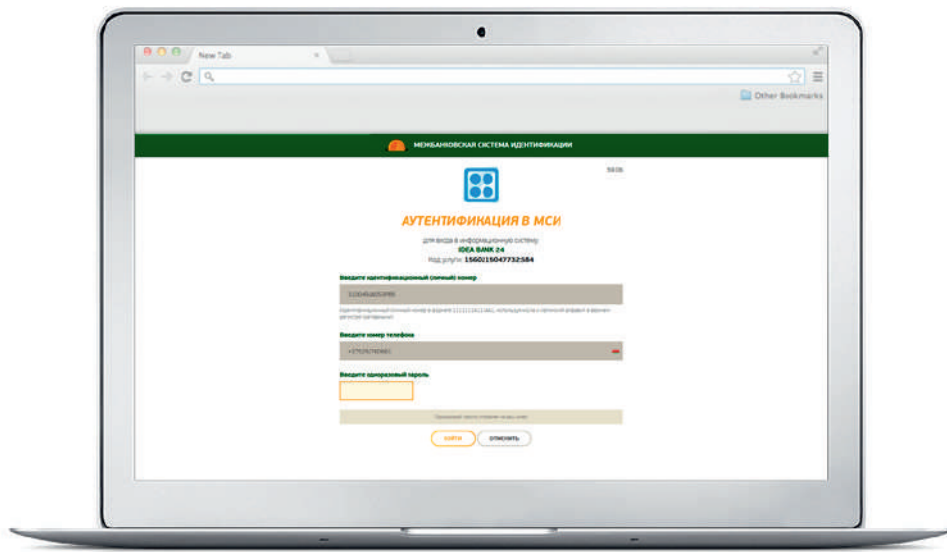
**3. ПЕРЕХОДИТЕ ПО УКАЗАННОЙ ССЫЛКЕ И, ЕСЛИ ВЫ РАБОТАЕТЕ НА КОМПЬЮТЕРЕ ИЛИ НОУТБУКЕ, ТО НАЖИМАЕТЕ КНОПКУ «ИНТЕРНЕТ-БАНК» И ПЕРЕХОДИТЕ НА САЙТ IDEABANK24.BY**



#### 4. НАЖИМАЕТЕ НА «ВХОД ПО МСИ» И ПЕРЕХОДИТЕ НА СТРАНИЦУ «МЕЖБАНКОВСКОЙ СИСТЕМЫ ИДЕНТИФИКАЦИИ».



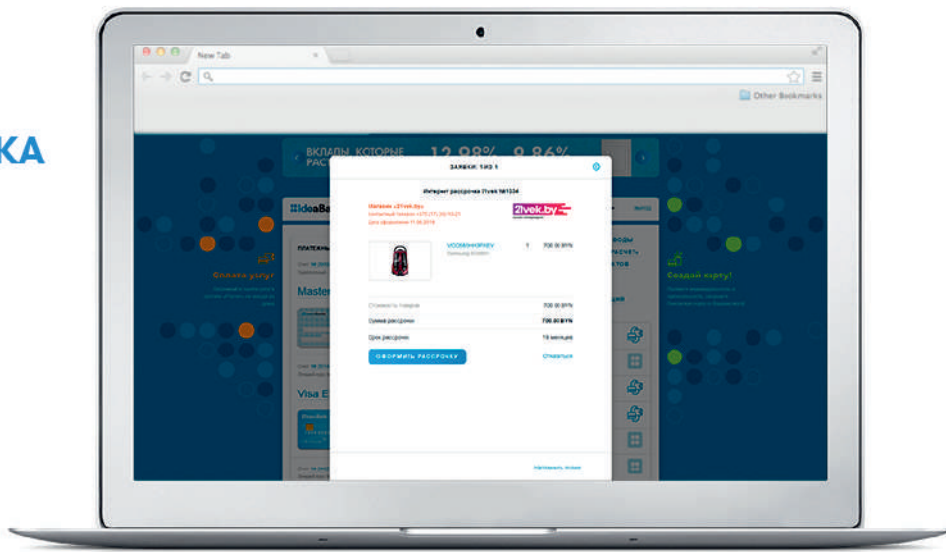
**5. ВВОДИТЕ ЛИЧНЫЙ (ИДЕНТИФИКАЦИОННЫЙ) НОМЕР, НОМЕР МОБИЛЬНОГО ТЕЛЕФОНА, А ПОСЛЕ ПОСТУПЛЕНИЯ НА ТЕЛЕФОН SMS-СООБЩЕНИЯ, ОДНОРАЗОВЫЙ ПАРОЛЬ И НАЖИМАЕТЕ КНОПКУ «ВОЙТИ».**




**6. ВЫ В ИНТЕРНЕТ-БАНКЕ ИДЕЯ БАНКА И НА ГЛАВНОМ ЭКРАНЕ ВЫ ВИДИТЕ ПРЕДЗАЯВКУ НА ОФОРМЛЕНИЕ ОНЛАЙН-РАССРОЧКИ/КРЕДИТА. НАЖИМАЕМ КНОПКУ:**

**«ОФОРМИТЬ РАССРОЧКУ/КРЕДИТ» ДЛЯ ПРОДОЛЖЕНИЯ ПРОЦЕССА ОФОРМЛЕНИЯ ОНЛАЙН-РАССРОЧКИ/КРЕДИТА;**

**«ОТКАЗАТЬСЯ» - ПРЕДЗАЯВКА БУДЕТ УДАЛЕНА И БОЛЬШЕ НЕ БУДЕТ ДОСТУПНА ДЛЯ ОФОРМЛЕНИЯ.**

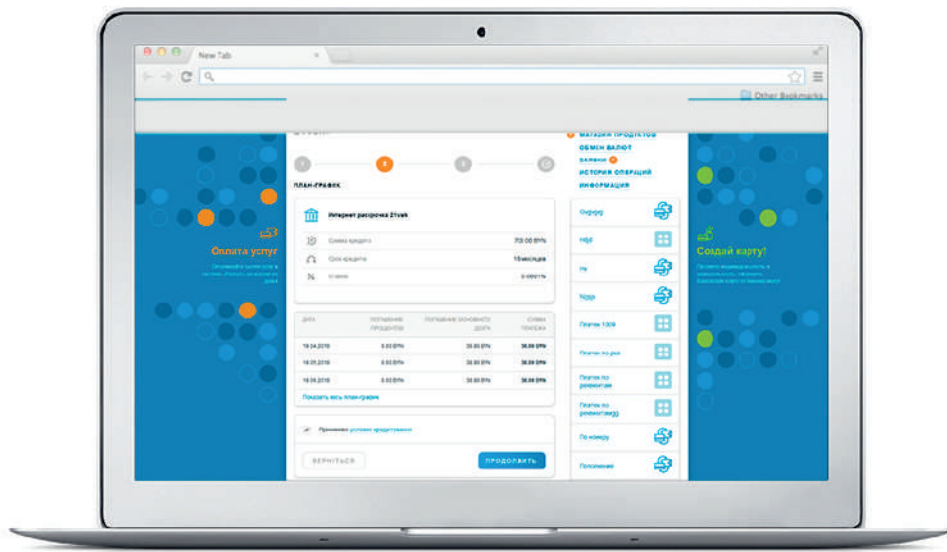


**7. ПОСЛЕ ТОГО, КАК ВЫ НАЖАЛИ  
«ОФОРМИТЬ РАССРОЧКУ/КРЕДИТ», ОЗНАКОМЬТЕСЬ  
С УСЛОВИЯМИ ОНЛАЙН-РАССРОЧКИ/КРЕДИТА: СУММА,  
СРОК И ЕЖЕМЕСЯЧНЫЙ ПЛАТЕЖ.  
НАЖИМАЕТЕ «ПРОДОЛЖИТЬ».**



**8. ДАЛЕЕ ПОЯВЛЯЕТСЯ ВОЗМОЖНОСТЬ ОЗНАКОМИТЬСЯ С ПОЛНЫМ ГРАФИКОМ ПЛАТЕЖЕЙ И УСЛОВИЯМИ КРЕДИТОВАНИЯ, КОТОРЫЕ ВЫ ПРИНИМАЕТЕ, ПОСТАВИВ ГАЛОЧКУ «ПРИНИМАЮ УСЛОВИЯ КРЕДИТОВАНИЯ»**

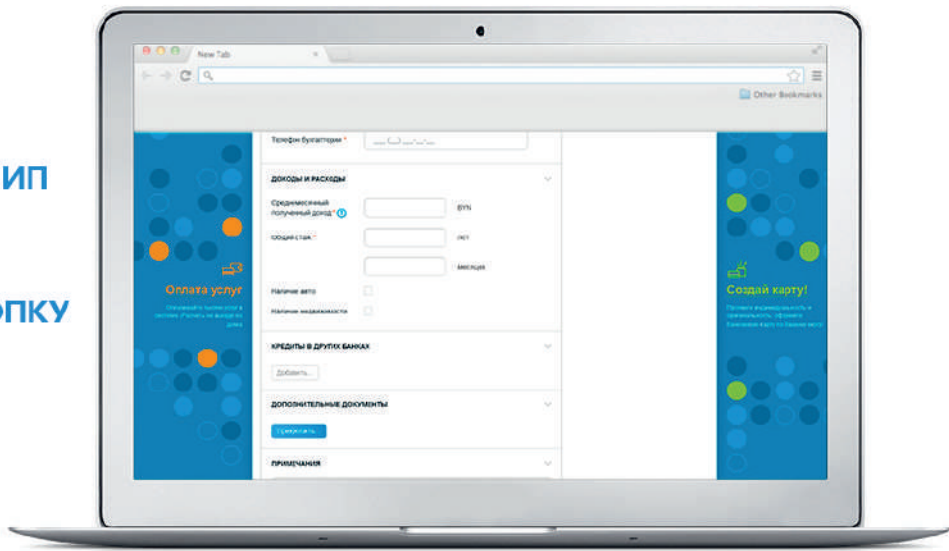
**И НАЖИМАЕТЕ «ПРОДОЛЖИТЬ».**



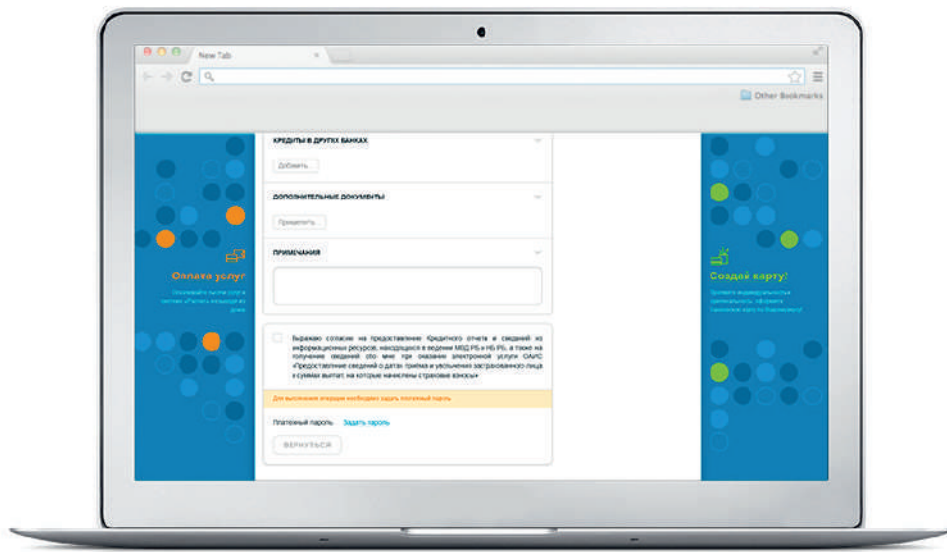


**9. ДАЛЕЕ ВЫ ПРИСТУПАЕТЕ К ЗАПОЛНЕНИЮ ЛИЧНОЙ ИНФОРМАЦИИ: «ПЕРСОНАЛЬНЫЕ ДАННЫЕ», «ДОКУМЕНТ», «КОНТАКТНАЯ ИНФОРМАЦИЯ», «ЖИЛИЩНЫЕ УСЛОВИЯ», «КОНТАКТНОЕ ЛИЦО», «СЕМЕЙНОЕ ПОЛОЖЕНИЕ», «ОБРАЗОВАНИЕ», «СВЕДЕНИЯ О РАБОТЕ», «ДОХОДЫ И РАСХОДЫ», «КРЕДИТЫ В ДРУГИХ БАНКАХ».**

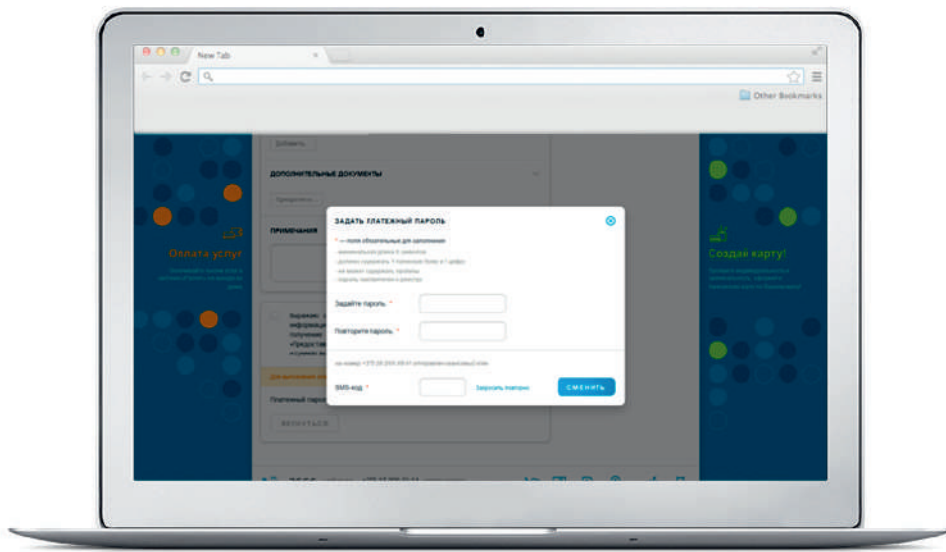
**10. ЕСЛИ ВАМ НЕОБХОДИМО ПРИКРЕПИТЬ К ВАШЕЙ ЗАЯВКЕ ДОКУМЕНТ: ВОЕННЫЙ БИЛЕТ (СТР.1,4-5, 19), СВИДЕТЕЛЬСТВО ИП ИЛИ СПРАВКУ О ДОХОДАХ) В РАЗДЕЛЕ «ДОПОЛНИТЕЛЬНЫЕ ДОКУМЕНТЫ» НАЖИМАЕТЕ КНОПКУ «ПРИКРЕПИТЬ».**



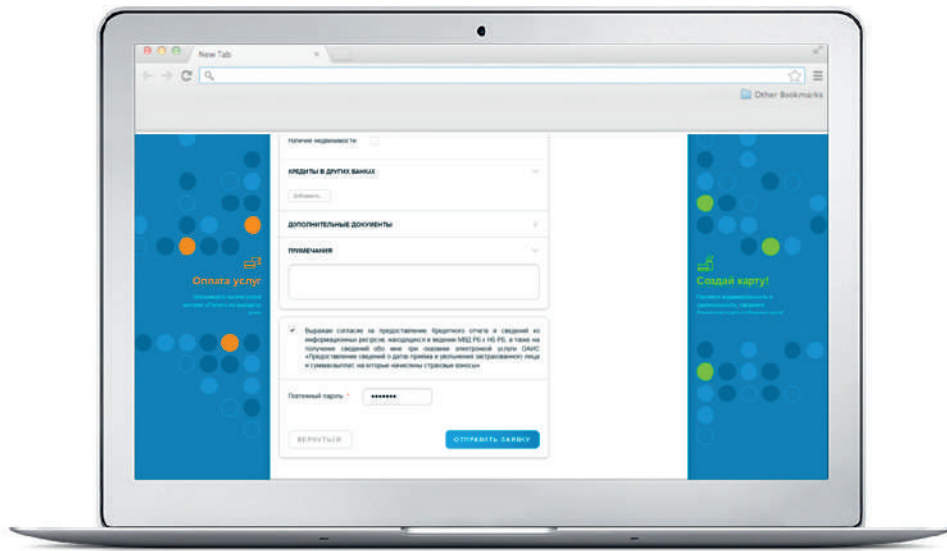
## 11. ДАЛЕЕ ВАМ НЕОБХОДИМО ВЫРАЗИТЬ СОГЛАСИЕ ПУТЕМ ПРОСТАВЛЕНИЯ ГАЛОЧКИ.



**12. ДАЛЕЕ ВАМ НЕОБХОДИМО ВВЕСТИ ПЛАТЕЖНЫЙ ПАРОЛЬ. ПЛАТЕЖНЫЙ ПАРОЛЬ ОБЕСПЕЧИВАЕТ ВАШУ БЕЗОПАСНОСТЬ, Т.К. НИКТО НЕ СМОЖЕТ ВМЕСТО ВАС ОТПРАВИТЬ ЗАЯВКУ НА РАССМОТРЕНИЕ В БАНК. ВАМ НЕОБХОДИМО ЗАДАТЬ ПЛАТЕЖНЫЙ ПАРОЛЬ, НАЖАВ НА «ЗАДАТЬ ПАРОЛЬ».**



### 13. ВВОДИТЕ ПЛАТЕЖНЫЙ ПАРОЛЬ И НАЖИМАЕТЕ КНОПКУ «ОТПРАВИТЬ ЗАЯВКУ» И ЖДЕТЕ РЕШЕНИЯ ПО ВАШЕЙ ЗАЯВКЕ.



## 14. ЗАЯВКА РАССМОТРЕНА, В СЛУЧАЕ:

1. **ОТРИЦАТЕЛЬНОГО РЕШЕНИЯ** - ПОСТУПАЕТ СМС-ОПОВЕЩЕНИЕ: «ЗАЯВКА НА КРЕДИТ РАССМОТРЕНА. ПРИНЯТО ОТРИЦАТЕЛЬНОЕ РЕШЕНИЕ. ПОПРОБУЙТЕ ОФОРМИТЬ ЗАЯВКУ ЧЕРЕЗ 10 ДНЕЙ», А ТАКЖЕ ПРИХОДИТ СООБЩЕНИЕ В МОБИЛЬНОМ ПРИЛОЖЕНИИ И ИНТЕРНЕТ-БАНКЕ.
2. **ПОЛОЖИТЕЛЬНОГО РЕШЕНИЯ** - ПОСТУПАЕТ СМС-ОПОВЕЩЕНИЕ: "ПОЗДРАВЛЯЕМ! КРЕДИТНЫЙ ДОГОВОР УСПЕШНО ОФОРМЛЕН. ИНФОРМАЦИЯ ОБ ОФОРМЛЕНИИ ДОГОВОРА ПЕРЕДАНА В МАГАЗИН. ОЖИДАЙТЕ ЗВОНОК ИЗ МАГАЗИНА ЛИБО ОБРАТИТЕСЬ В МАГАЗИН САМОСТОЯТЕЛЬНО ДЛЯ УТОЧНЕНИЯ ИНФОРМАЦИИ"

